



# BORANG AUDIT AMALAN EKSA

**JABATAN YANG DIAUDIT: FAKULTI TEKNOLOGI KEJURUTERAAN PEMBUATAN DAN MEKATRONIK**

# LAPORAN AUDIT DALAM EKSA

Jabatan diaudit : Fakulti Teknologi Kejuruteraan Pembuatan dan Mekatronik

Tarikh : 10 Ogos 2022

Masa : 10.30 pagi




Auditor : Dr. Mohd Yazid Bin Abu (Ketua)

Puan Noormaliza Binti Abdul Malik (Ahli)

(Tandatangan Ketua Juruaudit)

Tarikh: \_\_\_\_\_

## KRITERIA PEMARKAHAN AUDIT EKSA

PENILAIAN MENGIKUT PERATUS	STATUS
 <b>0 – 79.9%</b> <b>Kurang Memuaskan</b>	Belum layak dipersijilkan
 <b>80 – 89.9%</b> <b>Baik</b>	Layak dipersijilkan selepas penambahbaikan
 <b>90 – 100%</b> <b>Cemerlang</b>	Layak dipersijilkan

## KOMPONEN PENILAIAN



A. Keperluan Utama Pelaksanaan



B. Ruang Tempat Kerja/Pejabat



C. Tempat Umum



D. Keselamatan Persekitaran



E. Kawasan Persekitaran Pejabat



F. Tempat Khusus

## MESYUARAT PEMBUKAANAUDIT

Jabatan diaudit : Fakulti Teknologi Kejuruteraan Pembuatan dan Mekatronik

Tarikh : 10 Ogos 2022

Masa : 10.30 pagi

Tempat : Bilik Mesyuarat Utama, FTKPM UMP

Kehadiran : Ts. Aidil Shafiza Bin Safiee

Dr. Mohd Yazid Bin Abu

Puan Noormaliza Binti Abdul Malik

Dr. Munira Binti Mohd Ali

Ts. Suhaimi Bin Puteh

Puan Nurabyan Najian Binti Mohamad Ramly

KOMPONEN GENERIK							
KOMPONEN A							
KEPERLUAN UTAMA PELAKSANAAN	1	2	3	4	5	MARKAH	
<b>A1) Dasar EKSA</b>							
1	Menyediakan garis panduan selaras dengan Dasar EKSA agensi.	Garis panduan tidak disediakan		Garis panduan disediakan kepada sebahagian warga agensi		Garis panduan disediakan kepada semua warga agensi	<b>5</b>
2	Menyebarkan Dasar dan Garis Panduan EKSA serta memastikan semua warga kerja memahaminya.	Dasar dan Garis Panduan EKSA tidak disebarkan		Dasar dan Garis Panduan EKSA disebar dan difahami oleh sebahagian warga		Dasar dan Garis Panduan EKSA disebar dan difahami oleh semua warga	<b>1</b>
3	Memastikan EKSA diamalkan dan dipatuhi oleh semua warga agensi.	EKSA tidak diamalkan dan dipatuhi oleh warga agensi		EKSA diamalkan dan dipatuhi oleh sebahagian warga agensi		EKSA diamalkan dan dipatuhi oleh semua warga agensi	<b>3</b>
4	Memastikan dokumentasi berkaitan pelaksanaan EKSA disusun dengan teratur dan sentiasa dikemas kini termasuk perkara yang berikut: i. Minit mesyuarat ii. Surat lantikan Jawatankuasa iii. Laporan aktiviti Jawatankuasa	Dokumentasi tidak teratur dan tidak dikemas kini		Sebahagian dokumentasi teratur dan dikemas kini		Semua dokumentasi teratur dan dikemas kini	<b>1</b>

KOMPONEN GENERIK							
KOMPONEN A							
KEPERLUAN UTAMA PELAKSANAAN	1	2	3	4	5	MARKAH	
5	Mewujudkan keseragaman pelaksanaan EKSA seperti ketetapan agensi/garis panduan yang dibangunkan oleh agensi.	Tiada keseragaman		Keseragaman pada sebahagian agensi		Keseragaman pada keseluruhan agensi	<b>3</b>
6	a) Menyediakan dan memaparkan sudut EKSA di tempat yang strategik (secara maya atau fizikal) dan mengandungi perkara seperti yang berikut: i. Dasar EKSA agensi ii. Carta organisasi iii. Gambar aktiviti sebelum dan selepas iv. Pelan lantai v. Carta perbatuan semasa vi. Informasi/hebahan vii. Tarikh kemas kini sudut EKSA	Sudut EKSA tidak disediakan	Sudut EKSA disediakan tetapi hanya mengandungi dua perkara seperti dicadangkan	Sudut EKSA disediakan tetapi hanya mengandungi tiga hingga empat perkara seperti dicadangkan	Sudut EKSA mengandungi semua perkara seperti dicadangkan	Sudut EKSA mengandungi semua perkara seperti dicadangkan serta dipaparkan secara kreatif dan inovatif	<b>2</b>
	b) Memastikan maklumat dan bahan yang dipaparkan sentiasa dikemas kini dan dalam keadaan baik.	Tidak terkini dan tidak berada dalam keadaan baik		Sebahagian sahaja yang terkini dan dalam keadaan baik		Terkini dan berada dalam keadaan baik	<b>2</b>

KOMPONEN GENERIK							
KOMPONEN A							
KEPERLUAN UTAMA PELAKSANAAN	1	2	3	4	5	MARKAH	
<b>A2) Jawatankuasa Pelaksana EKSA</b>							
7	a) Membentuk dan melantik Jawatankuasa Pelaksana EKSA yang terdiri sekurang-kurangnya tiga Jawatankuasa seperti yang berikut: i. Jawatankuasa Latihan ii. Jawatankuasa Promosi iii. Jawatankuasa Audit	Jawatankuasa pelaksana tidak dibentuk dan tidak dilantik		Jawatankuasa pelaksana dibentuk dan dilantik tetapi hanya mempunyai satu hingga dua jawatankuasa yang disyorkan		Jawatankuasa pelaksana dibentuk dan dilantik serta mempunyai semua jawatankuasa yang disyorkan	<b>5</b>
	b) Melantik fasilitator terlatih sebagai pakar rujuk pelaksanaan EKSA.(Lantikan UMP > Pn.Aziah Adi)	Fasilitator tidak dilantik		Fasilitator dilantik tapi tidak terlatih		Fasilitator telah dilantik dan terlatih	<b>5</b>
8	Merancang dan melaksana program/aktiviti EKSA secara berkala seperti yang berikut: i. Menyedia dan mengemas kini carta perbatuan aktiviti ii. Menyebar maklumat latihan, promosi dan audit iii. Melaksana program pengayaan ilmu	Program/aktiviti EKSA tidak dirancang dan dilaksanakan		Program/aktiviti EKSA dirancang tetapi tidak dilaksanakan		Program/aktiviti EKSA dirancang dan dilaksanakan	<b>3</b>



KOMPONEN GENERIK							
KOMPONEN A							
KEPERLUAN UTAMA PELAKSANAAN	1	2	3	4	5	MARKAH	
<b>A3) Penglibatan Pengurusan Atasan</b>							
9	Melibatkan pengurusan atasan sebagai penaung/penasihat EKSA.	Pengurusan atasan bukan penaung/penasihat EKSA				Pengurusan atasan sebagai penaung/penasihat EKSA	<b>5</b>
10	Melibatkan pengurusan atasan dalam aktiviti EKSA seperti program kesedaran/pendedahan dan lawatan.	Program tidak dilaksanakan	Mempunyai program kesedaran/pendedahan yang kurang aktif	Mempunyai program kesedaran/pendedahan yang aktif tanpa penglibatan pengurusan atasan	Mempunyai program kesedaran/pendedahan yang aktif dengan sebahagiannya melibatkan pengurusan atasan	Mempunyai program kesedaran/pendedahan yang aktif dengan penglibatan pengurusan atasan sepenuhnya	<b>1</b>
11	Membentangi dan melaporkan pelaksanaan aktiviti EKSA dalam mesyuarat pengurusan.	Aktiviti EKSA tidak dibentangi dan dilaporkan dalam mesyuarat pengurusan		Sebahagian aktiviti EKSA dibentangi dan dilaporkan dalam mesyuarat pengurusan		Semua aktiviti EKSA dibentangi dan dilaporkan dalam mesyuarat pengurusan	<b>1</b>

KOMPONEN GENERIK							
KOMPONEN A							
KEPERLUAN UTAMA PELAKSANAAN	1	2	3	4	5	MARKAH	
<b>A4) Penilaian Kendiri (Self Assessment)</b>							
12	Melaksana audit pematuhan/audit dalam secara berterusan sama ada oleh jawatankuasa dalaman atau agensi luar/lain sekurang-kurangnya dua kali setahun.	Audit dalam tidak dilaksanakan		Audit dalam dilaksanakan sekali dalam satu tahun		Audit dalam dilaksanakan mengikut jadual	<b>3</b>
13	Menyebarkan hasil/laporan audit dalam untuk makluman dan tindakan susulan warga agensi.	Hasil/laporan audit dalam tidak disebarikan		Hasil/laporan audit dalam disebarikan kepada sebahagian warga		Hasil/laporan audit dalam disebarikan kepada semua warga	<b>1</b>
14	Mengemukakan Laporan Penilaian Kendiri kepada MAMPU selepas setahun menerima pensijilan (hanya untuk pensijilan semula).	Laporan Penilaian Kendiri tidak dikemukakan kepada MAMPU				Laporan Penilaian Kendiri dikemukakan kepada MAMPU	<b>N/A</b>

KOMPONEN GENERIK							
KOMPONEN A							
KEPERLUAN UTAMA PELAKSANAAN	1	2	3	4	5	MARKAH	
<b>A5) Pengiktirafan</b>							
15	Melaksanakan program pengiktirafan EKSA di peringkat agensi seperti contoh anugerah yang berikut: i. Zon Terbaik ii. Bilik Terbaik iii. Bahagian Terbaik iv. Ruang Kerja Terbaik v. Tandas Terbaik vi. Hasil Kreativiti Terbaik vii. Anugerah Amalan Hijau Terbaik	Program pengiktirafan tidak dilaksanakan	Satu hingga dua program pengiktirafan dilaksanakan	Sekurang-kurangnya tiga program pengiktirafan dilaksanakan	Empat program pengiktirafan dilaksanakan	Lima atau lebih program pengiktirafan dilaksanakan	<b>1</b>
16	Menerima pengiktirafan dan ditanda aras sama ada di peringkat jabatan/daerah/negeri/kebangsaan atau lain-lain.	Tiada pengiktirafan diterima/tidak ditanda aras oleh agensi lain		Menerima pengiktirafan tetapi tidak ditanda aras oleh agensi lain		Menerima pengiktirafan dan ditanda aras oleh agensi lain	<b>1</b>
17	Menyebarkan dan mempamerkan maklumat mengenai program pengiktirafan kepada semua warga agensi.	Program pengiktirafan tidak disebarkan		Program pengiktirafan disebarkan dan dipamerkan kepada sebahagian warga		Program pengiktirafan disebarkan dan dipamerkan kepada semua warga	<b>1</b>

KOMPONEN GENERIK							
KOMPONEN A							
KEPERLUAN UTAMA PELAKSANAAN	1	2	3	4	5	MARKAH	
<b>A6) Pembudayaan Kreativiti dan Inovasi</b>							
18	Melaksanakan inovasi/amalan baik ( <i>best practice</i> ) yang boleh meningkatkan produktiviti dan kualiti kerja warga.	Program inovasi/ amalan baik ( <i>best practice</i> ) tidak dilaksanakan				Program inovasi/ amalan baik ( <i>best practice</i> ) dilaksanakan	<b>3</b>
19	Melaksanakan program kreativiti dan inovasi seperti contoh yang berikut: i. Kreativiti menggunakan barangan terpakai ii. Barang terpakai untuk hiasan iii. Hiasan/kegunaan EKSA	Program kreativiti dan inovasi tidak dilaksanakan				Program kreativiti dan inovasi dilaksanakan	<b>3</b>

KOMPONEN GENERIK							
KOMPONEN A							
KEPERLUAN UTAMA PELAKSANAAN	1	2	3	4	5	MARKAH	
<b>A7) Tindakan Penjimatan/Go Green</b>							
20	a) Melaksanakan program penjimatan tenaga/sumber secara menyeluruh seperti contoh-contoh berikut: i. Notis/arahan penjimatan tenaga ii. Penggunaan lampu/peralatan jimat tenaga ( <i>save energy</i> ) iii. Penetapan suhu optimum iv. Penjimatan kertas v. Penjimatan air vi. Kempen hijau	Tidak melaksanakan program penjimatan tenaga		Melaksanakan sekurang-kurangnya dua program penjimatan tenaga		Melaksanakan sekurang-kurangnya tiga program penjimatan tenaga	<b>5</b>
	b) Melaksanakan program/usaha kitar semula peringkat agensi.	Tiada program/usaha kitar semula dilaksanakan				Program/usaha kitar semula dilaksanakan	<b>5</b>
	c) Menyediakan analisis penjimatan, contohnya: i. Kos ii. Masa iii. Tenaga Pekerja iv. Ruang	Tiada analisis penjimatan disediakan				Analisis penjimatan disediakan	<b>1</b>
<b>JUMLAH SKOR (KOMPONEN A)</b>						<b>61</b>	
Jumlah Markah : 61 /115X 100% = 53 % (Jumlah Markah Diperoleh Dibahagi dengan Jumlah Markah Penuh bagi Semua Kriteria yang Berkaitan X 100%)							

**KOMPONEN B**

<b>RUANG TEMPAT KERJA/PEJABAT</b>	<b>1</b>	<b>2</b>	<b>3</b>	<b>4</b>	<b>5</b>	<b>MARKAH</b>	
<b>FIZIKAL</b>							
<b>B1) Lantai</b>							
1	Memastikan lantai memenuhi kriteria yang berikut: i. Selamat dan tidak licin ii. Tiada kekotoran/sampah di lantai iii. Tidak berlubang/pecah atau rosak iv. Tong sampah disediakan	Tidak bersih	Bersih dan memenuhi satu kriteria	Bersih dan memenuhi dua kriteria	Bersih dan memenuhi tiga kriteria	Bersih dan memenuhi semua kriteria	<b>5</b>
2	Menyediakan program pemantauan dan memastikan jadual pembersihan dipatuhi.	Tiada program pemantauan		Menyediakan program pemantauan tetapi tidak dipatuhi		Menyediakan program pemantauan dan dipatuhi	<b>5</b>
<b>B2) Dinding dan Siling</b>							
3	Memastikan dinding dan siling bersih daripada kekotoran dan dalam keadaan baik.	Dinding kotor dan rosak		Dinding dalam keadaan baik tetapi tidak bersih		Dinding dalam keadaan baik dan bersih	<b>5</b>

## KOMPONEN B

KOMPONEN B							
RUANG TEMPAT KERJA/PEJABAT		1	2	3	4	5	MARKAH
4	Menyediakan hiasan yang bersesuaian dan selaras dengan imej korporat.	Hiasan keterlaluan dan tidak bersesuaian		Hiasan sederhana tetapi tidak selaras dengan imej korporat		Hiasan bersesuaian dan selaras dengan imej korporat	<b>5</b>
<b>B3) Lampu dan Soket</b>							
5	Memastikan semua lampu bersih, berfungsi dan dalam keadaan baik.	Ada lampu yang rosak		Semua lampu berfungsi		Semua lampu bersih, berfungsi dan dalam keadaan baik	<b>5</b>
6	Memastikan soket elektrik berfungsi dan dalam keadaan baik.	Soket elektrik tidak berfungsi		Sebahagian soket elektrik berfungsi dan dalam keadaan baik		Semua soket elektrik berfungsi dan dalam keadaan baik	<b>5</b>
<b>KEPERLUAN UMUM</b>							
<b>B4) Susun Atur Peralatan</b>							
7	Menyeragamkan susunan laci meja/kekaki boleh gerak ( <i>mobile pedestal</i> ).	Susunan laci meja/kekaki boleh gerak ( <i>mobile pedestal</i> ) tidak seragam		Sebahagian susunan laci meja/kekaki boleh gerak ( <i>mobile pedestal</i> ) seragam		Semua susunan laci meja/kekaki boleh gerak ( <i>mobile pedestal</i> ) seragam	<b>5</b>

**KOMPONEN B**

RUANG TEMPAT KERJA/PEJABAT		1	2	3	4	5	MARKAH
8	Memastikan peralatan kerja di ruang kerja/kubikel dalam keadaan teratur dan kemas: i. Komputer ii. Dulang ( <i>Tray</i> ) Keluar/Masuk iii. Folder/fail iv. Perhiasan tidak keterlaluan v. Kedudukan laci	Semua peralatan tidak teratur dan tidak kemas		Sebahagian peralatan teratur dan kemas		Semua peralatan teratur dan kemas	<b>5</b>
<b>B5) Keadaan Peralatan</b>							
9	Menyusun alat tulis dengan kemas dan teratur di atas meja/dulang ( <i>tray</i> )/dalam laci.	Alat tulis tidak disusun dengan kemas dan teratur		Sebahagian alat tulis disusun dengan kemas dan teratur		Semua alat tulis disusun dengan kemas dan teratur	<b>5</b>
10	Memastikan semua peralatan dalam keadaan baik dan boleh digunakan.	Semua peralatan tidak dalam keadaan baik dan tidak boleh digunakan		Sebahagian peralatan dalam keadaan baik dan boleh digunakan		Semua peralatan dalam keadaan baik dan boleh digunakan	<b>5</b>
11	Memastikan tanda/label bersesuaian bagi barang yang disimpan dalam ruang tertentu/ laci.	Tiada tanda/ label bagi barang yang disimpan		Sebahagian barang yang disimpan bertanda/ berlabel		Semua barang yang disimpan bertanda/ berlabel	<b>5</b>



**KOMPONEN B**

RUANG TEMPAT KERJA/PEJABAT		1	2	3	4	5	MARKAH
12	Memastikan semua peralatan bebas daripada debu, bersih dan kemas.	Semua peralatan berdebu, tidak bersih dan tidak kemas		Sebahagian peralatan berdebu, tidak bersih dan tidak kemas		Semua peralatan tidak berdebu, bersih dan kemas	<b>3</b>
13	Mempamerkan tatacara penggunaan untuk peralatan guna sama (yang bersesuaian)	Tiada tatacara penggunaan dipamerkan		Mempamerkan tatacara penggunaan pada sebahagian peralatan guna sama		Mempamerkan tatacara penggunaan dengan jelas dan mudah difahami pada semua peralatan guna sama	<b>1</b>
14	Mempamerkan arahan/notis bagi memastikan peralatan disusun kemas.	Tiada arahan/ notis dipamerkan		Arahan/notis dipamerkan di sebahagian tempat (yang bersesuaian)		Arahan/notis dipamerkan di semua tempat (yang bersesuaian)	<b>5</b>
<b>B6) Pelabelan dan Papan Tanda/Tanda Arah</b>							
15	Menyediakan tanda nama pegawai/kakitangan pada bilik atau kubikel yang seragam	Tiada tanda nama pada bilik/ kubikel		Sebahagian bilik/ kubikel memaparkan tanda nama pegawai yang seragam		Semua bilik/ kubikel memaparkan tanda nama pegawai yang seragam	<b>5</b>

## KOMPONEN B

RUANG TEMPAT KERJA/PEJABAT	1	2	3	4	5	MARKAH
16 Menyediakan label yang bersesuaian dan seragam bagi menunjukkan seksyen/unit.	Tidak berlabel		Label lengkap, jelas tetapi tidak seragam		Label lengkap, jelas dan seragam	<b>5</b>
17 Menggunakan papan tanda/tanda arah dengan tulisan yang sesuai, jelas dan mudah dibaca.	Saiz yang tidak sesuai dan sukar dibaca		Saiz yang sesuai tetapi sukar dibaca		Saiz yang sesuai dan mudah dibaca	<b>3</b>
18 Meletakkan papan tanda/tanda arah pada kedudukan strategik dan mudah dilihat.	Semua papan tanda pada kedudukan tidak strategik dan sukar dilihat		Sebahagian papan tanda pada kedudukan strategik dan mudah dilihat		Semua papan tanda pada kedudukan strategik dan mudah dilihat	<b>3</b>
<b>B7) Perhiasan</b>						
19 Menyediakan perhiasan yang minimum dan selaras dengan imej korporat.	Hiasan yang keterlaluan dan tidak berimej korporat		Hiasan minimum tetapi tidak selaras dengan imej korporat		Hiasan minimum dan selaras dengan imej korporat	<b>5</b>
20 Memastikan perhiasan yang digunakan tidak berdebu dan dalam keadaan baik.	Perhiasan berdebu dan usang		Sebahagian perhiasan dalam keadaan baik dan tidak berdebu		Perhiasan dalam keadaan baik, bersih dan tidak berdebu	<b>3</b>

**KOMPONEN B**

RUANG TEMPAT KERJA/PEJABAT	1	2	3	4	5	MARKAH	
<b>B8) Keperluan Umum</b>							
21	Menyedia dan memaparkan pelan lantai di bilik/ruang guna sama yang mudah dilihat.	Pelan lantai tidak disediakan		Sebahagian bilik/ruang menyediakan pelan lantai yang jelas difahami		Semua bilik/ruang menyediakan pelan lantai yang jelas difahami	<b>5</b>
22	Menyedia dan memaparkan pelan lampu di bilik/ruang guna sama yang mudah dilihat (sekiranya melebihi dua suis).	Pelan lampu tidak disediakan		Sebahagian bilik/ruang menyediakan pelan lampu yang jelas difahami		Semua bilik/ruang menyediakan pelan lampu yang jelas difahami	<b>1</b>
23	Memaparkan Senarai Aset Alih Kerajaan (KEW.PA-7) di semua bilik/ruang.	KEW.PA-7 tidak dipaparkan	Sebahagian bilik/ruang menyediakan KEW.PA-7 tetapi tidak dikemas kini	Sebahagian bilik/ruang menyediakan KEW.PA-7 dan dikemas kini	Semua bilik/ruang menyediakan KEW.PA-7 tetapi tidak dikemas kini	Semua bilik/ruang menyediakan KEW.PA-7 dan dikemas kini	<b>3</b>
24	Melantik Pegawai Bertanggungjawab atau <i>Person-in-Charge</i> (PIC) bagi setiap ruang/ bilik guna sama berserta nombor telefon untuk dihubungi.	PIC tidak dilantik bagi setiap ruang/bilik	Sebahagian ruang/bilik mempunyai PIC tetapi tidak mempunyai nombor untuk dihubungi	Sebahagian ruang/bilik mempunyai PIC dan mempunyai nombor untuk dihubungi	Semua ruang/ bilik mempunyai PIC tetapi tiada nombor untuk dihubungi	Semua ruang/ bilik mempunyai PIC dan nombor untuk dihubungi	<b>2</b>

**KOMPONEN B**

RUANG TEMPAT KERJA/PEJABAT		1	2	3	4	5	MARKAH
25	Menyedia dan memaparkan etika/tatacara penggunaan bilik gunasama dengan jelas.	Etika/tatacara bilik tidak disediakan		Etika/tatacara bilik disediakan tetapi tidak jelas		Etika/tatacara bilik disediakan dengan jelas	<b>5</b>
26	Merencanakan inisiatif/tindakan proaktif pembaikan sekiranya berlaku kerosakan dengan segera (jika ada).	Tiada inisiatif				Merencanakan inisiatif/tindakan pembaikan proaktif	<b>5</b>
<b>RUANG KERJA</b>							
<b>B9) Meja Kerja Warga/Kubikel Kerja</b>							
27	Memastikan meja kerja kemas dan peralatan disusun dengan baik.	Meja kerja tidak kemas dan peralatan tidak disusun dengan baik		Sebahagian meja kerja kemas dan peralatan disusun dengan baik		Semua meja kerja kemas dan peralatan disusun dengan baik	<b>5</b>
28	Menyediakan perhiasan yang minimum dan selaras dengan imej korporat.	Hiasan yang keterlaluan dan tidak berimej korporat		Hiasan minimum tetapi tidak selaras dengan imej korporat		Hiasan minimum dan selaras dengan imej korporat	<b>3</b>

**KOMPONEN B**

RUANG TEMPAT KERJA/PEJABAT		1	2	3	4	5	MARKAH
<b>B10) Bilik Pegawai</b>							
29	Memastikan meja kerja kemas dan peralatan disusun dengan baik.	Meja kerja tidak kemas dan peralatan tidak disusun dengan baik		Sebahagian meja kerja kemas dan peralatan disusun dengan baik		Semua meja kerja kemas dan peralatan disusun dengan baik	<b>3</b>
30	Memastikan susunan perabot kemas.	Perabot tidak disusun kemas		Sebahagian perabot disusun kemas		Semua perabot disusun kemas	<b>3</b>
31	Menyediakan perhiasan yang minimum dan selaras dengan imej korporat.	Hiasan yang keterlaluan dan tidak berimej korporat		Hiasan minimum tetapi tidak selaras dengan imej korporat		Hiasan minimum dan selaras dengan imej korporat	<b>3</b>
<b>B11) Stor Peralatan Pejabat</b>							
32	Memastikan stor memenuhi kriteria yang berikut: i. Bersih; ii. Tidak berdebu; iii. Susunan kemas dan teratur	Tidak memenuhi kriteria		Memenuhi dua kriteria		Memenuhi semua kriteria	<b>5</b>

**KOMPONEN B**

RUANG TEMPAT KERJA/PEJABAT		1	2	3	4	5	MARKAH
33	Menyediakan sistem rekod inventori yang jelas dan teratur bagi memudahkan capaian barangan dengan cepat dan pantas.	Tidak menyediakan sistem		Sistem kurang jelas dan tidak teratur		Sistem jelas dan teratur	<b>5</b>
34	Menyediakan label pada setiap ruang letak barang/bahan.	Tiada label		Sebahagian ruang letak barang/bahan berlabel		Semua ruang letak barang/ bahan berlabel	<b>5</b>
35	Menyediakan etika penggunaan dan peraturan pengambilan barangan dari stor untuk dipatuhi warga kerja.	Tidak menyediakan etika penggunaan		Etika penggunaan disediakan tetapi tidak dipaparkan kepada warga kerja		Etika penggunaan disediakan dan dipaparkan kepada warga kerja	<b>5</b>
36	Menyediakan kad inventori stok dengan maklumat yang sentiasa dikemas kini.	Tidak menyediakan kad inventori	Sebahagian barang sahaja memaparkan kad inventori dan tidak dikemas kini	Sebahagian barang memaparkan kad inventori dan dikemas kini	Semua barang memaparkan kad inventori tetapi tidak dikemas kini	Semua barang memaparkan kad inventori dan sentiasa dikemas kini	<b>5</b>

**KOMPONEN B**

RUANG TEMPAT KERJA/PEJABAT		1	2	3	4	5	MARKAH
37	Memastikan tiada bahan/ peralatan yang tidak diperlukan turut disimpan di dalam stor.	Terdapat bahan/ peralatan tidak diperlukan disimpan dan tidak disusun dengan kemas		Terdapat bahan/ peralatan tidak diperlukan disimpan tetapi disusun dengan kemas		Tiada barang/ peralatan tidak diperlukan disimpan dalam stor	<b>5</b>
38	Menyediakan penanda aras minimum barang dalam stor.	Tiada penanda aras minimum		Penanda aras minimum disediakan pada sebahagian barang sahaja		Penanda aras minimum disediakan pada semua barang	<b>5</b>
<b>B12) Bilik Fail</b>							
39	Memastikan bilik fail memenuhi kriteria yang berikut: i. Bersih ii. Tidak berdebu iii. Tersusun iv. Kemas	Tidak memenuhi kriteria		Memenuhi sebahagian kriteria		Memenuhi kesemua kriteria	<b>1</b>
40	Memastikan peralatan, kabinet dan rak berada dalam keadaan teratur, baik dan kemas	Tidak teratur, tidak baik dan tidak kemas		Sebahagian peralatan, kabinet dan rak dalam keadaan teratur, baik dan kemas		Semua peralatan, kabinet dan rak dalam keadaan teratur, baik dan kemas	<b>3</b>

**KOMPONEN B**

KOMPONEN B							
RUANG TEMPAT KERJA/PEJABAT	1	2	3	4	5	MARKAH	
41	Memastikan fail disusun kemas dengan teknik susunan yang berkesan bagi memudahkan carian/capaian dalam tempoh 30 saat.	Fail berselerak dan tidak teratur.		Fail disusun kemas tetapi tidak teratur		Fail disusun kemas dan teratur	<b>1</b>
42	Menyediakan senarai indeks dan nombor fail.	Senarai indeks dan nombor fail tidak disediakan				Senarai indeks dan nombor fail disediakan	<b>1</b>
43	Menyediakan label yang jelas dan mudah dilihat pada setiap fail/ dokumen yang mengandungi: i. Tajuk fail ii. Nombor susunan fail	Tiada label		Sebahagian sahaja berlabel		Setiap fail/ dokumen berlabel	<b>1</b>
44	Menyediakan sistem kawalan dan pergerakan fail untuk semua kategori fail aktif/fail tidak aktif/ fail tutup.	Sistem kawalan dan pergerakan fail tidak disediakan		Sistem kawalan dan pergerakan fail disediakan tetapi tidak dikemas kini		Sistem kawalan dan pergerakan fail disediakan dan dikemas kini	<b>1</b>



**KOMPONEN B**

RUANG TEMPAT KERJA/PEJABAT	1	2	3	4	5	MARKAH	
<b>B13) Sudut/Bilik Cetak/Dokumentasi</b>							
45	Memastikan sudut/bilik cetak/ dokumentasi memenuhi kriteria yang berikut: i. Bersih ii. Tidak berdebu iii. Tersusun iv. Kemas v. Selamat	Tidak memenuhi kriteria.	Hanya dua kriteria dipenuhi	Hanya tiga kriteria dipenuhi	Hanya empat kriteria dipenuhi	Memenuhi kesemua kriteria	<b>4</b>
46	Memastikan peralatan, kabinet dan rak berada dalam keadaan teratur, baik dan kemas	Tidak teratur, tidak baik dan tidak kemas		Sebahagian peralatan, kabinet dan rak dalam keadaan teratur, baik dan kemas		Semua peralatan, kabinet dan rak dalam keadaan teratur, baik dan kemas	<b>5</b>
<b>B14) Bilik Pemandu</b>							
47	Memastikan meja kerja kemas, bersih dan peralatan disusun dengan baik.	Meja kerja tidak kemas, tidak bersih dan peralatan tidak disusun dengan baik		Sebahagian meja kerja kemas, bersih dan peralatan disusun dengan baik		Semua meja kerja kemas, bersih dan peralatan disusun dengan baik	<b>N/A</b>

**KOMPONEN B**

RUANG TEMPAT KERJA/PEJABAT		1	2	3	4	5	MARKAH
48	Menyediakan perhiasan yang minimum dan selaras dengan imej korporat.	Hiasan yang keterlaluan dan tidak berimej korporat		Hiasan minimum tetapi tidak selaras dengan imej korporat		Hiasan minimum dan selaras dengan imej korporat	<b>N/A</b>
<b>B15) Bilik Server/Terperingkat</b>							
49	Memastikan bilik <i>server</i> /terperingkat memenuhi kriteria yang berikut: i. Bersih ii. Tidak berdebu iii. Tersusun iv. Kemas v. Selamat	Tidak memenuhi kriteria.	Memenuhi satu kriteria	Memenuhi dua kriteria	Memenuhi tiga hingga empat kriteria	Memenuhi kesemua kriteria	<b>5</b>
<b>JUMLAH SKOR (KOMPONEN B)</b>							<b>183</b>
Jumlah Markah :183 /235 X 100% = 77.9 % (Jumlah Markah Diperoleh Dibahagi dengan Jumlah Markah Penuh bagi Semua Kriteria yang Berkaitan X 100%)							

**KOMPONEN C**

KOMPONEN C							
TEMPAT UMUM	1	2	3	4	5	MARKAH	
<b>C1) Lobi Utama/Ruang Hadapan</b>							
1	Memastikan persekitaran lobi utama/ruang hadapan sentiasa bersih, kemas, ceria dan selaras dengan imej korporat.	Persekitaran lobi kotor, tidak kemas, tidak ceria dan tidak selaras dengan imej korporat		Persekitaran lobi bersih dan kemas tetapi kurang ceria dan tidak selaras dengan imej korporat		Persekitaran lobi bersih, kemas ceria selaras dengan imej korporat	<b>5</b>
2	Mempamerkan maklumat korporat berkaitan agensi yang terkini seperti contoh yang berikut: i. Visi; ii. Misi; iii. Maklumat Pengurusan Atasan; iv. Moto; dan v. Piagam Pelanggan	Tiada maklumat dipaparkan		Sebahagian maklumat yang dipaparkan dan terkini		Semua maklumat yang dipaparkan dan terkini	<b>3</b>
3	Menyediakan perkara seperti yang berikut di lobi utama: i. Buku kedatangan pelawat ii. Direktori pegawai iii. Sudut informasi untuk pelanggan iv. Perhiasan yang bersesuaian dengan imej korporat	Tidak menyediakan semua perkara yang disyorkan		Menyediakan satu hingga tiga perkara yang disyorkan		Menyediakan semua perkara yang disyorkan	<b>5</b>

**KOMPONEN C**

TEMPAT UMUM	1	2	3	4	5	MARKAH	
<b>C2) Kaunter Utama</b>							
4	<p><b>Memastikan kaunter utama berimej korporat dan memenuhi kriteria yang berikut:</b></p> <ul style="list-style-type: none"> <li>i. <b>Sistem maklum balas pelanggan</b></li> <li>ii. <b>Direktori warga agensi</b></li> <li>iii. <b>Borang-borang/brosur berkaitan</b></li> <li>iv. <b>Bahan bacaan/informasi</b></li> <li>v. <b>Info mengenai agensi/ piagam pelanggan</b></li> <li>vi. <b>Maklumat kadar bayaran (sekiranya ada)</b></li> </ul>	Kaunter menyediakan satu kriteria yang disyorkan		Kaunter menyediakan dua kriteria yang disyorkan		Kaunter menyediakan semua kriteria yang disyorkan	<b>3</b>
5	Memastikan kaunter sentiasa bersih, kemas dan ceria.	Kaunter tidak bersih, tidak kemas dan tidak ceria		Kaunter bersih dan kemas tetapi tidak ceria		Kaunter bersih, kemas dan ceria	<b>5</b>
6	Memastikan usaha-usaha <i>delighting the customer</i> seperti persekitaran yang kondusif dan kemudahan sokongan dilaksanakan.	Usaha-usaha <i>delighting the customer</i> tidak dilaksanakan				Usaha-usaha <i>delighting the customer</i> dilaksanakan	<b>1</b>

**KOMPONEN C**

TEMPAT UMUM		1	2	3	4	5	MARKAH
7	Menyediakan perkhidmatan yang mesra pelanggan.	Perkhidmatan yang tidak mesra pelanggan				Perkhidmatan yang mesra pelanggan	<b>5</b>
8	Menyedia dan memaparkan carta aliran perkhidmatan yang dikemas kini.	Tidak disediakan		Carta aliran perkhidmatan disediakan tetapi tidak dikemas kini		Carta aliran perkhidmatan disedia dan dikemas kini	<b>1</b>
<b>C3) Ruang Menunggu</b>							
9	Menyedia dan memastikan sofa/ tempat duduk dan bahan bacaan dalam keadaan baik, bersih, teratur dan ceria selaras dengan imej korporat.	Sofa/tempat duduk dan bahan bacaan tidak disediakan		Sofa/tempat duduk disediakan tetapi tiada bahan bacaan		Sofa/tempat duduk dan bahan bacaan bersesuaian disediakan	<b>5</b>
10	Memastikan semua peralatan dan hiasan dalam keadaan bersih, kemas dan teratur.	Semua peralatan kotor, tidak kemas dan tidak teratur		Sebahagian peralatan bersih, kemas dan teratur		Semua peralatan bersih, kemas dan teratur	<b>5</b>
11	Menyediakan tong sampah yang bersesuaian dan mencukupi.	Tong sampah tidak disediakan		Tong sampah disediakan tetapi tidak bersesuaian dan tidak mencukupi		Tong sampah yang bersesuaian dan mencukupi disediakan	<b>5</b>

**KOMPONEN C**

TEMPAT UMUM		1	2	3	4	5	MARKAH
<b>C4) Laluan Utama/Koridor</b>							
12	Memastikan susunan peralatan atau hiasan sepanjang laluan kemas, bersih dan teratur.	Semua susunan peralatan atau hiasan tidak kemas, tidak bersih dan berserabut		Sebahagian susunan peralatan atau hiasan kemas, bersih dan teratur		Semua susunan peralatan atau hiasan kemas, bersih dan teratur	<b>5</b>
13	Memastikan tiada halangan di semua laluan dan pintu kecemasan.	Terdapat halangan di semua laluan dan pintu kecemasan		Terdapat halangan di sebahagian laluan dan pintu kecemasan		Tiada halangan di semua laluan dan pintu kecemasan	<b>5</b>
<b>C5) Bilik Mesyuarat</b>							
14	Memastikan semua peralatan seperti kerusi, meja, mikrofon, skrin komputer, projektor berada dalam keadaan baik.	Semua peralatan tidak berfungsi		Sebahagian peralatan berfungsi dengan baik		Semua peralatan berfungsi dengan baik	<b>5</b>
15	Memastikan persekitaran bilik mesyuarat bersih, kemas dan selamat.	Persekitaran bilik kotor, tidak kemas dan tidak selamat		Persekitaran bilik bersih dan kemas tetapi tidak selamat		Persekitaran bilik bersih, kemas dan selamat	<b>5</b>

**KOMPONEN C**

TEMPAT UMUM	1	2	3	4	5	MARKAH	
<b>C6) Perpustakaan/Pusat Sumber</b>							
16	Memastikan ruang perpustakaan/ pusat sumber bersih, kemas dan teratur.	Ruang perpustakaan kotor, tidak kemas dan tidak teratur		Ruang perpustakaan bersih tetapi tidak kemas dan tidak teratur		Ruang perpustakaan bersih, kemas dan teratur	<b>N/A</b>
17	Menyediakan sistem susunan/ capaian/label bahan bacaan yang memudahkan pelanggan.	Sistem susunan/ capaian tidak disediakan		Sistem susunan/ capaian/label menyukarkan pelanggan		Sistem susunan/ capaian/label memudahkan pelanggan	<b>N/A</b>
18	Menyediakan sistem rekod kawalan untuk memudahkan pemantauan bahan bacaan.	Tiada sistem rekod kawalan		Sistem rekod kawalan disediakan, tetapi tidak dikemas kini		Sistem rekod kawalan disediakan dan dikemas kini	<b>N/A</b>
<b>C7) Surau/Bilik Solat</b>							
19	Memastikan barang-barang/ peralatan yang berikut dalam keadaan baik, boleh digunakan dan dalam keadaan bersih: i. Telekung ii. Sejadah; dan iii. Penyidai	Peralatan dalam keadaan tidak baik dan tidak memenuhi kriteria yang disyorkan		Sebahagian peralatan dalam keadaan baik dan memenuhi kriteria yang disyorkan		Semua peralatan dalam keadaan baik dan memenuhi semua kriteria yang disyorkan	<b>5</b>

### KOMPONEN C

KOMPONEN C							
TEMPAT UMUM		1	2	3	4	5	MARKAH
20	Menyediakan kemudahan berikut: i. Tanda arah kiblat ii. Rak menyimpan al-Quran dan bahan bacaan iii. Tempat letak/rak kasut iv. Selipar	Hanya satu kemudahan disediakan		Dua kemudahan disediakan		Semua kemudahan disediakan	<b>5</b>
21	Memastikan al-Quran/bahan bacaan sentiasa kemas dan dalam keadaan baik.	al-Quran/bahan bacaan tidak kemas dan tidak dalam keadaan baik		Sebahagian al-Quran/bahan bacaan kemas dan dalam keadaan baik		Semua al-Quran/ bahan bacaan kemas dan dalam keadaan baik	<b>5</b>
22	Memastikan surau/bilik solat sentiasa bersih, teratur, kemas dan selesa.	Surau berkeadaan tidak bersih, berdebu dan tidak selesa		Surau berkeadaan bersih, tidak berdebu tetapi tidak selesa		Surau berkeadaan bersih, tidak berdebu dan selesa	<b>5</b>
23	Memastikan surau tidak berbau (bau yang menyenangkan)	Bau surau tidak menyenangkan				Bau surau menyenangkan	<b>5</b>



**KOMPONEN C**

<b>TEMPAT UMUM</b>		<b>1</b>	<b>2</b>	<b>3</b>	<b>4</b>	<b>5</b>	<b>MARKAH</b>
24	Memastikan tempat wuduk bersih.	Tempat wuduk kotor				Tempat wuduk bersih	<b>5</b>
<b>C8) Lif</b>							
25	Memastikan lif berada dalam keadaan baik, bersih dan berfungsi.	Lif rosak dan kotor		Sebahagian lif dalam keadaan baik dan bersih		Semua lif dalam keadaan baik dan bersih	<b>5</b>
26	Menyediakan maklumat pegawai untuk dihubungi sekiranya berlaku kecemasan.	Tiada maklumat pegawai disediakan				Maklumat pegawai ada disediakan	<b>5</b>
27	Memaparkan nama bahagian/ seksyen bagi setiap aras dengan jelas.	Tidak disediakan		Disediakan tetapi kurang jelas		Disediakan dengan jelas	<b>3</b>
28	Memaparkan sijil Perakuan Keselamatan Mesin Angkat yang mengesahkan penyelenggaraan lif secara berkala	Tidak dipaparkan				Dipaparkan	<b>5</b>
<b>C9) Pantri/Tempat Minum</b>							
29	Memastikan peralatan berada dalam keadaan baik, tersusun dan boleh digunakan.	Peralatan tidak terurus dan tidak boleh digunakan		Sebahagian peralatan dalam keadaan baik dan boleh digunakan		Semua peralatan dalam keadaan baik dan boleh digunakan	<b>3</b>

**KOMPONEN C**

TEMPAT UMUM		1	2	3	4	5	MARKAH
30	Memastikan pantri bersih, tidak berdebu dan dalam keadaan terurus.	Pantri dalam keadaan tidak bersih, berdebu dan tidak terurus		Pantri dalam keadaan bersih, tidak berdebu tetapi tidak terurus		Pantri dalam keadaan bersih, tidak berdebu dan terurus	<b>3</b>
<b>C10) Tandas</b>							
31	Memastikan persekitaran tandas bersih dan kering.	Persekitaran tandas kotor dan basah				Persekitaran tandas bersih dan kering	<b>3</b>
32	Memastikan bau tandas menyenangkan.	Bau yang tidak menyenangkan				Tidak berbau/bau menyenangkan	<b>5</b>
33	Memastikan peralatan tandas berfungsi dengan baik.	Semua peralatan tidak berfungsi		Sebahagian peralatan berfungsi dengan baik		Semua peralatan berfungsi dengan baik	<b>3</b>
34	Memastikan pengudaraan tandas baik.	Pengudaraan tidak baik				Pengudaraan baik	<b>1</b>
35	Memaparkan pemakluman seperti jadual tugas, etika dan peraturan penggunaan tandas	Tiada pemakluman dipaparkan		Sebahagian pemakluman dipaparkan		Semua pemakluman dipaparkan	<b>5</b>

**KOMPONEN C**

<b>TEMPAT UMUM</b>		<b>1</b>	<b>2</b>	<b>3</b>	<b>4</b>	<b>5</b>	<b>MARKAH</b>
36	Menyediakan peralatan tambahan seperti yang berikut: i. Cecair pencuci tangan ii. Tisu tangan iii. Bakul sampah/Tong sanitari iv. Cermin muka v. Bahan pewangi	Menyediakan satu peralatan yang disyorkan	Menyediakan dua peralatan yang disyorkan	Menyediakan tiga peralatan yang disyorkan	Menyediakan empat peralatan yang disyorkan	Menyediakan semua peralatan yang disyorkan	<b>4</b>
37	Menyediakan tandas OKU dan berfungsi dengan baik.	Tiada tandas OKU		Tandas OKU disediakan tetapi tidak berfungsi dengan baik		Tandas OKU disediakan dan berfungsi dengan baik	<b>5</b>
<b>JUMLAH SKOR (KOMPONEN C)</b>							<b>143</b>

Jumlah Markah :  $143/170 \times 100\% = 84.1\%$

(Jumlah Markah Diperoleh Dibahagi dengan Jumlah Markah Penuh bagi Semua Kriteria yang Berkaitan X 100%)

**KOMPONEN D**

KESELAMATAN PERSEKITARAN		1	2	3	4	5	MARKAH
<b>D1) Pelan Tindakan Kecemasan</b>							
1	Menyediakan Pelan Tindakan Kecemasan yang mengandungi: i. Arahan Keselamatan ii. Latihan pengungsian bangunan, Latihan Kebakaran ( <i>fire-drill</i> ) iii. Tanda Amaran iv. Pelan laluan kecemasan dan tempat berkumpul v. Tanda arah laluan kecemasan.	Tiada Pelan Tindakan Kecemasan	Pelan Tindakan Kecemasan mengandungi dua kriteria yang disyorkan	Pelan Tindakan Kecemasan mengandungi tiga kriteria yang disyorkan	Pelan Tindakan Kecemasan mengandungi empat kriteria yang disyorkan	Pelan Tindakan Kecemasan mengandungi kesemua kriteria yang disyorkan	<b>4</b>
2	Menyediakan lampu kecemasan yang mudah dilihat, berfungsi dengan baik dan tiada halangan.	Tiada lampu kecemasan		Ada lampu kecemasan dan berfungsi tetapi terhalang		Ada lampu kecemasan, berfungsi dan tidak terhalang	<b>5</b>
<b>D2) Pendawaian/Kabel</b>							
3	Memastikan pendawaian elektrik/ telefon/kabel komputer/mesin/ peralatan dalam keadaan kemas, teratur dan selamat.	Pendawaian dalam keadaan tidak kemas, tidak teratur dan tidak selamat		Sebahagian pendawaian dalam keadaan kemas, teratur dan selamat		Semua pendawaian dalam keadaan kemas, teratur dan selamat	<b>5</b>

**KOMPONEN D**

KESELAMATAN PERSEKITARAN		1	2	3	4	5	MARKAH
4	Memastikan plag dilabelkan mengikut kesesuaian peralatan elektrik yang digunakan.	Plag tidak dilabelkan				Plag dilabelkan	<b>1</b>
<b>D3) Peralatan Pencegahan Kebakaran</b>							
5	Memastikan alat pemadam api menepati kriteria yang berikut: i. Penyelenggaraan secara berkala ii. Mempunyai tatacara penggunaan iii. Berkeadaan bersih iv. Diletakkan di tempat yang sesuai dan mudah dicapai	Tiada alat pemadam api disediakan		Alat pemadam api menepati sebahagian kriteria yang disyorkan		Alat pemadam api menepati kesemua kriteria yang disyorkan	<b>5</b>
6	Memastikan gelung hos pemadam api disediakan dan boleh digunakan.	Tiada gelung hos pemadam api disediakan		Gelung hos pemadam api disediakan tetapi tidak boleh digunakan		Gelung hos pemadam api disediakan dan boleh digunakan	<b>5</b>
7	Memastikan pili bomba tidak dihalang dan dalam keadaan baik	Terdapat halangan				Tiada halangan	<b>5</b>

**KOMPONEN D**

<b>KESELAMATAN PERSEKITARAN</b>		<b>1</b>	<b>2</b>	<b>3</b>	<b>4</b>	<b>5</b>	<b>MARKAH</b>
<b>D4) Laluan/Tangga Kecemasan</b>							
8	Memastikan pintu rintangan api sentiasa ditutup	Tidak ditutup				Ditutup	<b>5</b>
9	Memaparkan tanda arah KELUAR dengan jelas.	Tiada tanda arah KELUAR yang jelas		Sebahagian tanda arah KELUAR dipaparkan dengan jelas		Semua tanda arah KELUAR dipaparkan dengan jelas	<b>5</b>
10	Memastikan tiada halangan di laluan/tangga/pintu kecemasan.	Terdapat halangan di laluan/tangga kecemasan				Tiada halangan di laluan/tangga kecemasan	<b>5</b>
<b>D5) Kunci</b>							
11	Memastikan anak kunci dilabelkan/ditandai dan memenuhi tatacara keselamatan.	Anak kunci tidak dilabelkan/ ditandai		Anak kunci dilabelkan/ ditandai tetapi tidak memenuhi tatacara keselamatan		Anak kunci dilabelkan/ ditandai dan memenuhi tatacara keselamatan	<b>5</b>
12	Memastikan anak kunci disimpan di dalam ruang penyimpanan yang selamat.	Anak kunci tidak disimpan di dalam peti keselamatan				Anak kunci disimpan di dalam peti keselamatan	<b>5</b>

**KOMPONEN D**

<b>KESELAMATAN PERSEKITARAN</b>		<b>1</b>	<b>2</b>	<b>3</b>	<b>4</b>	<b>5</b>	<b>MARKAH</b>
13	Memastikan senarai anak kunci disimpan dengan selamat oleh pegawai bertanggungjawab.	Senarai anak kunci tidak disimpan				Senarai anak kunci disimpan dengan selamat	<b>5</b>
14	Menyediakan buku log peminjaman kunci dan dikemas kini.	Buku log peminjaman kunci tidak disediakan		Buku log peminjaman kunci disediakan tetapi tidak dikemas kini		Buku log peminjaman kunci disediakan dan dikemas kini	<b>3</b>
<b>JUMLAH SKOR (KOMPONEN D)</b>							<b>63</b>

Jumlah Markah :  $63/70 \times 100\% = 90\%$

(Jumlah Markah Diperoleh Dibahagi dengan Jumlah Markah Penuh bagi Semua Kriteria yang Berkaitan X 100%)

**KOMPONEN E1 (Agensi Mempunyai Bangunan dan Kawasan Sendiri)**

<b>KAWASAN PERSEKITARAN JABATAN</b>		<b>1</b>	<b>2</b>	<b>3</b>	<b>4</b>	<b>5</b>	<b>MARKAH</b>
1	Menyediakan tempat meletak kenderaan yang sesuai untuk pekerja, pelawat dan OKU.	Tiada tempat meletak kenderaan disediakan untuk pekerja, pelawat dan OKU		Tempat meletak kenderaan disediakan, tetapi tidak sesuai untuk pekerja, pelawat dan OKU		Tempat meletak kenderaan sesuai untuk pekerja, pelawat dan OKU	<b>1</b>
2	Menyediakan tanda/garisan yang jelas di antara lot-lot tempat letak kenderaan yang disediakan.	Garisan di antara lot-lot yang disediakan tidak jelas		Sebahagian garisan di antara lot-lot disediakan dengan jelas		Semua garisan di antara lot-lot yang disediakan jelas	<b>5</b>
3	Menyediakan tunjuk arah laluan pelawat yang jelas.	Tunjuk arah laluan pelawat tidak disediakan		Tunjuk arah laluan pelawat disediakan tetapi kurang jelas		Tunjuk arah laluan pelawat disediakan dengan jelas	<b>3</b>
4	Memastikan kawasan persekitaran dalam keadaan baik dan bersih.	Semua kawasan persekitaran tidak berada dalam keadaan baik dan bersih		Sebahagian kawasan persekitaran berada dalam keadaan baik dan bersih		Semua kawasan persekitaran berada dalam keadaan baik dan bersih	<b>5</b>
5	Memastikan lampu jalan berfungsi dan dalam keadaan baik.	Lampu jalan tidak disediakan		Sebahagian lampu jalan berfungsi dan dalam keadaan baik		Semua lampu jalan berfungsi dan dalam keadaan baik	<b>5</b>



**KOMPONEN E1 (Agensi Mempunyai Bangunan dan Kawasan Sendiri)**

<b>KAWASAN PERSEKITARAN JABATAN</b>		<b>1</b>	<b>2</b>	<b>3</b>	<b>4</b>	<b>5</b>	<b>MARKAH</b>
6	Memastikan jalan tidak berlubang dan dalam keadaan baik.	Jalan berlubang dan tidak dalam keadaan baik				Jalan tidak berlubang dan dalam keadaan baik	<b>5</b>
7	Memastikan taman permainan dan peralatan di taman permainan dalam keadaan baik dan boleh digunakan (jika ada).	Taman permainan dan peralatan di taman permainan dalam keadaan tidak baik dan tidak boleh digunakan				Taman permainan dan peralatan di taman permainan dalam keadaan baik dan boleh digunakan	<b>N/A</b>
8	Menyediakan sistem kawalan laluan yang berkesan.	Sistem kawalan keluar masuk tidak disediakan		Sistem kawalan keluar masuk disediakan tetapi tidak berkesan		Sistem kawalan keluar masuk yang berkesan disediakan	<b>5</b>
9	Memastikan tanaman/pokok dijaga rapi dan tiada pokok rosak / mati di sekitar kawasan.	Tanaman/pokok tidak dijaga dengan rapi		Sebahagian tanaman pokok dijaga dengan rapi		Semua tanaman pokok dijaga dengan rapi	<b>5</b>
10	Memastikan kawasan berumput bersih dan rumput tidak dibiarkan panjang.	Kawasan padang kotor dan rumput panjang		Sebahagian kawasan padang bersih dan rumput tidak dibiarkan panjang		Kawasan padang bersih dan rumput tidak dibiarkan panjang	<b>3</b>

**KOMPONEN E1 (Agensi Mempunyai Bangunan dan Kawasan Sendiri)**

<b>KAWASAN PERSEKITARAN JABATAN</b>		<b>1</b>	<b>2</b>	<b>3</b>	<b>4</b>	<b>5</b>	<b>MARKAH</b>
11	Menyediakan tong/bakul sampah yang bersesuaian dan mencukupi .	Tong/bakul sampah tidak bersesuaian dan tidak mencukupi				Tong/bakul sampah sesuai dan mencukupi	<b>5</b>
12	Memastikan kawasan/tong pengumpulan sampah bersih, tidak berbau dan diuruskan dengan baik.	Kawasan/ tong pengumpulan sampah tidak bersih, berbau dan tidak diuruskan dengan baik				Kawasan/tong pengumpulan sampah bersih, tidak berbau dan diuruskan dengan baik	<b>5</b>
13	Memastikan pondok pengawal dalam keadaan baik dan bersih.	Pondok pengawal tidak kemas dan kotor				Pondok pengawal dalam keadaan baik dan bersih	<b>N/A</b>
<b>JUMLAH SKOR (KOMPONEN E1)</b>							<b>47</b>

Jumlah Markah :47/55 X 100% = 85.5%

(Jumlah Markah Diperoleh Dibahagi dengan Jumlah Markah Penuh bagi Semua Kriteria yang Berkaitan X 100%)

# Komponen F : Khusus

FAKULTI/PUSAT/ PUSAT KECEMERLANGAN							
	1	2	3	4	5	MARKAH	
<b>F1) Bengkel/Makmal</b>							
1	Memastikan persekitaran bengkel bersih, kemas dan selamat.	Persekitaran bilik tidak bersih, tidak kemas dan tidak selamat		Persekitaran bilik bersih, kemas tetapi tidak selamat		Persekitaran bilik bersih, kemas dan selamat	<b>3</b>
2	Memastikan semua peralatan berada dalam keadaan baik dan tersusun.	Semua peralatan tidak berada dalam keadaan baik dan tidak tersusun		Sebahagian peralatan berada dalam keadaan baik dan tersusun		Semua peralatan berada dalam keadaan baik dan tersusun	<b>3</b>
3	Memaparkan tatacara penggunaan alatan yang bersesuaian.	Tiada tatacara penggunaan peralatan		Sebahagian tatacara penggunaan peralatan dipaparkan		Tatacara penggunaan peralatan dipaparkan	<b>3</b>

FAKULTI/PUSAT/ PUSAT KECEMERLANGAN							
	1	2	3	4	5	MARKAH	
<b>F2) Makmal Komputer</b>							
4	Memastikan persekitaran bersih, kemas dan selamat.	Persekitaran bilik tidak bersih, tidak kemas dan tidak selamat		Persekitaran bilik bersih, kemas tetapi tidak selamat		Persekitaran bilik bersih, kemas dan selamat	<b>5</b>
5	Memastikan semua peralatan asas berada dalam keadaan baik dan tersusun.	Semua peralatan tidak berada dalam keadaan baik dan tidak tersusun		Sebahagian peralatan berada dalam keadaan baik dan tersusun		Semua peralatan berada dalam keadaan baik dan tersusun	<b>3</b>
<b>F3) Bilik Pensyarah (IMRAH)</b>							
6	Memastikan persekitaran bersih dan kemas	Persekitaran bilik tidak bersih, tidak kemas dan tidak selamat		Persekitaran bilik bersih, kemas tetapi tidak selamat		Persekitaran bilik bersih, kemas dan selamat	<b>5</b>
7	Memastikan susunan perabot teratur dan kemas	Susunan perabot tidak teratur dan tidak kemas		Susunan perabot teratur tetapi tidak kemas		Susunan perabot teratur dan kemas	<b>5</b>
8	Maklumat berkaitan dipaparkan	Tidak dipaparkan				Dipaparkan	<b>1</b>
<b>JUMLAH SKOR FAKULTI/PUSAT/ PUSAT KECEMERLANGAN</b>							<b>28</b>
Jumlah Markah : $28 / 40 \times 100\% = 70\%$ (Jumlah Markah Diperoleh Dibahagi dengan Jumlah Markah Penuh bagi Semua Kriteria yang Berkaitan X 100%)							

**KLINIK/PUSAT KESIHATAN**

	<b>1</b>	<b>2</b>	<b>3</b>	<b>4</b>	<b>5</b>	<b>MARKAH</b>	
<b>F1) Bilik Rawatan</b>							
1	Memastikan persekitaran bilik bersih, kemas dan selamat.	Persekitaran bilik tidak bersih, tidak kemas dan tidak selamat		Persekitaran bilik bersih, kemas tetapi tidak selamat		Persekitaran bilik bersih, kemas dan selamat	<b>N/A</b>
2	Memastikan semua peralatan dilabelkan dengan betul, disusun dengan kemas dan berada dalam keadaan baik.	Semua peralatan tidak dilabelkan dengan betul, tidak teratur dan tidak berada dalam keadaan baik		Sebahagian peralatan dilabelkan dengan betul, disusun dengan kemas dan berada dalam keadaan baik		Semua peralatan dilabelkan dengan betul, disusun dengan kemas dan berada dalam keadaan baik	<b>N/A</b>
3	Menyediakan tempat pembuangan berasingan bagi sisa klinikal, domestik dan alatan tajam.	Tempat pembuangan berasingan bagi sisa klinikal, domestik dan alatan tajam tidak disediakan		Tempat pembuangan berasingan bagi sisa klinikal, domestik dan alatan tajam disediakan tetapi tidak lengkap		Tempat pembuangan berasingan bagi sisa klinikal, domestik dan alatan tajam disediakan dengan lengkap	<b>N/A</b>
4	Menyediakan senarai ubat troli kecemasan.	Senarai tidak disediakan		Senarai disediakan tetapi tidak lengkap		Senarai disediakan dengan lengkap dan kemas	<b>N/A</b>
5	Memastikan ubat tidak rosak atau luput tarikh.	Lebih 2 item rosak atau luput tarikh		1 item rosak atau luput tarikh		Semua ubat berkeadaan baik dan belum luput tarikh	<b>N/A</b>

**KLINIK/PUSAT KESIHATAN**

	1	2	3	4	5	MARKAH	
<b>F2) Peti Sejuk</b>							
6	Setiap bahan dilabelkan, disusun kemas dan berada dalam keadaan baik.	Setiap bahan tidak dilabelkan, berselerak dan tidak berada dalam keadaan baik		Sebahagian bahan dilabelkan, kemas dan berada dalam keadaan baik		Setiap bahan dilabelkan, kemas dan berada dalam keadaan baik	<b>N/A</b>
7	Memastikan suhu peti sejuk direkod dan dikemas kini.	Tidak direkod		Direkod tetapi tidak dikemas kini		Direkod dan dikemas kini	<b>N/A</b>
<b>F3) Ruang sakit</b>							
8	Memastikan persekitaran bilik bersih, kemas dan selamat.	Persekitaran bilik tidak bersih, tidak kemas dan tidak selamat		Persekitaran bilik bersih, kemas tetapi tidak selamat		Persekitaran bilik bersih, kemas dan selamat	<b>N/A</b>
9	Memastikan semua peralatan dilabelkan dengan betul, disusun dengan kemas dan berada dalam keadaan baik.	Semua peralatan tidak dilabelkan dengan betul, tidak teratur dan tidak berada dalam keadaan baik		Sebahagian peralatan dilabelkan dengan betul, disusun dengan kemas dan berada dalam keadaan baik		Semua peralatan dilabelkan dengan betul, disusun dengan kemas dan berada dalam keadaan baik	<b>N/A</b>

**KLINIK/PUSAT KESIHATAN**

	1	2	3	4	5	MARKAH	
<b>F4) Bilik Fisioterapi</b>							
10	Memastikan persekitaran bilik bersih, kemas dan selamat.	Persekitaran bilik tidak bersih, tidak kemas dan tidak selamat		Persekitaran bilik bersih, kemas tetapi tidak selamat		Persekitaran bilik bersih, kemas dan selamat	<b>N/A</b>
11	Memastikan semua peralatan dilabelkan dengan betul, disusun dengan kemas dan berada dalam keadaan baik.	Semua peralatan tidak dilabelkan dengan betul, tidak teratur dan tidak berada dalam keadaan baik		Sebahagian peralatan dilabelkan dengan betul, disusun dengan kemas dan berada dalam keadaan baik		Semua peralatan dilabelkan dengan betul, disusun dengan kemas dan berada dalam keadaan baik	<b>N/A</b>
<b>F5) Bilik X-Ray/CT Scan/MRI</b>							
12	Memastikan persekitaran bilik bersih, kemas dan selamat.	Persekitaran bilik tidak bersih, tidak kemas dan tidak selamat		Persekitaran bilik bersih, kemas tetapi tidak selamat		Persekitaran bilik bersih, kemas dan selamat	<b>N/A</b>
13	Memastikan semua peralatan dilabelkan dengan betul, disusun dengan kemas dan berada dalam keadaan baik.	Semua peralatan tidak dilabelkan dengan betul, tidak teratur dan tidak berada dalam keadaan baik		Sebahagian peralatan dilabelkan dengan betul, disusun dengan kemas dan berada dalam keadaan baik		Semua peralatan dilabelkan dengan betul, disusun dengan kemas dan berada dalam keadaan baik	<b>N/A</b>
14	Memastikan suhu bilik direkod dan dipantau mengikut <i>Standard Operating Procedure</i>	Tiada rekod		Ada rekod tetapi tidak dikemas kini		Ada rekod dan dikemas kini	<b>N/A</b>

**KLINIK/PUSAT KESIHATAN**

	1	2	3	4	5	MARKAH	
<b>F6) Farmasi</b>							
15	Memastikan persekitaran bilik adalah bersih, kemas dan selamat.	Persekitaran bilik tidak bersih, tidak kemas dan tidak selamat		Persekitaran bilik bersih, kemas tetapi tidak selamat		Persekitaran bilik bersih, kemas dan selamat	<b>N/A</b>
16	Memastikan semua peralatan dilabelkan dengan betul, disusun dengan kemas dan berada dalam keadaan baik.	Semua peralatan tidak dilabelkan dengan betul, tidak teratur dan tidak berada dalam keadaan baik		Sebahagian peralatan dilabelkan dengan betul, disusun dengan kemas dan berada dalam keadaan baik		Semua peralatan dilabelkan dengan betul, disusun dengan kemas dan berada dalam keadaan baik	<b>N/A</b>
17	Menyusun dan melabelkan ubat-ubatan dengan baik dan teratur.	Ubat-ubatan tidak disusun dan dilabelkan dengan baik		Sebahagian ubat-ubatan disusun dengan baik dan dilabelkan dengan baik		Ubat-ubatan disusun dan dilabelkan dengan baik dan teratur	<b>N/A</b>
<b>F7) Stor Peralatan/Ubat Farmasi</b>							
18	Memastikan stor memenuhi kriteria seperti yang berikut: i. Bersih; ii. Tidak berdebu; Susunan kemas dan teratur	Tidak memenuhi kriteria		Memenuhi dua kriteria		Memenuhi kesemua kriteria	<b>N/A</b>
19	Menyediakan sistem rekod inventori yang jelas dan teratur bagi memudahkan capaian barangan dengan cepat dan pantas.	Tidak menyediakan sistem		Sistem kurang jelas dan tidak teratur		Sistem jelas dan teratur	<b>N/A</b>



**KLINIK/PUSAT KESIHATAN**

		<b>1</b>	<b>2</b>	<b>3</b>	<b>4</b>	<b>5</b>	<b>MARKAH</b>
20	Memastikan semua peralatan dilabelkan dengan betul, disusun dengan kemas dan berada dalam keadaan baik.	Semua peralatan tidak dilabelkan dengan betul, tidak teratur dan tidak berada dalam keadaan baik		Sebahagian peralatan dilabelkan dengan betul, disusun dengan kemas dan berada dalam keadaan baik		Semua peralatan dilabelkan dengan betul, disusun dengan kemas dan berada dalam keadaan baik	<b>N/A</b>
21	Menyediakan etika penggunaan dan peraturan pengambilan barangan dari stor untuk dipatuhi Oleh warga kerja.	Tidak menyediakan etika penggunaan		Etika penggunaan disediakan tetapi tidak dipaparkan kepada warga kerja		Etika penggunaan disediakan dan dipaparkan kepada warga kerja	<b>N/A</b>
22	Menyediakan kad petak (Kew.PS-4) stok dengan maklumat yang sentiasa dikemas kini.	Tidak menyediakan kad petak	Sebahagian sahaja dipaparkan dan tidak dikemas kini	Sebahagian sahaja dipaparkan dan dikemas kini	Semua dipaparkan tetapi tidak dikemas kini	Semua dipaparkan dan sentiasa dikemas kini	<b>N/A</b>
23	Memastikan tiada bahan atau peralatan yang tidak diperlukan turut disimpan di dalam stor.	Terdapat bahan atau peralatan tidak diperlukan disimpan dan tidak disusun dengan kemas.		Terdapat bahan atau peralatan tidak diperlukan disimpan dan disusun dengan kemas.		Tiada barang atau peralatan tidak diperlukan disimpan dalam stor.	<b>N/A</b>

### KLINIK/PUSAT KESIHATAN

		1	2	3	4	5	MARKAH
24	Menyediakan penanda aras minimum barang dalam stor.	Tiada penanda aras minimum		Penanda aras minimum disediakan pada sebahagian barang sahaja		Penanda aras minimum disediakan pada semua barang	<b>N/A</b>
25	Memastikan suhu peti sejuk direkodkan dan dikemas kini.	Tidak direkod langsung		Direkod tetapi tidak dikemas kini		Direkod sepanjang masa dan dikemas kini	<b>N/A</b>
26	Ubat disusun mengikut sistem <i>First in First Out</i> (FIFO) atau <i>First Expiry First Out</i> (FEFO)	Tiada sistem FIFO atau FEFO		Sistem FIFO atau FEFO dilaksanakan pada sebahagian barang sahaja		Sistem FIFO atau FEFO dilaksanakan secara menyeluruh	<b>N/A</b>
<b>F8) Bilik / Ruang / Kad Rekod Perubatan</b>							
27	Memastikan persekitaran bilik atau ruang rekod perubatan bersih, kemas dan selamat.	Persekitaran bilik tidak bersih, tidak kemas dan tidak selamat		Persekitaran bilik bersih, kemas tetapi tidak selamat		Persekitaran bilik bersih, kemas dan selamat	<b>N/A</b>
28	Menyediakan sistem rekod inventori yang jelas dan teratur bagi memudahkan capaian rekod dengan cepat dan pantas.	Tidak menyediakan sistem		Sistem kurang jelas dan tidak teratur		Sistem jelas dan teratur	<b>N/A</b>

KLINIK/PUSAT KESIHATAN							
	1	2	3	4	5	MARKAH	
29	Menyediakan peraturan pengambilan rekod untuk dipatuhi warga kerja.	Tidak menyediakan etika penggunaan		Etika penggunaan disediakan tetapi tidak dipaparkan kepada warga kerja		Etika penggunaan disediakan dan dipaparkan kepada warga kerja	N/A
KLINIK/PUSAT KESIHATAN							N/A
Jumlah Markah : /145X 100% = % (Jumlah Markah Diperoleh Dibahagi dengan Jumlah Markah Penuh bagi Semua Kriteria yang Berkaitan X 100%)							

MASJID							
		1	2	3	4	5	MARKAH
<b>F1) Ruang Sembahyang/Dewan Solat</b>							
1	Memaparkan info solat yang dikemas kini.	Info solat tidak dipaparkan		Info solat dipaparkan tetapi tidak terkini		Info solat dipaparkan dan terkini	<b>N/A</b>
2	Menyediakan kemudahan bagi OKU	Kemudahan untuk OKU tidak disediakan				Kemudahan untuk OKU disediakan	<b>N/A</b>
3	Menyediakan tanda arah atau had pengasingan ruang solat.	Tidak disediakan		Kurang jelas		Disediakan dengan jelas	<b>N/A</b>
4	Memastikan persekitaran bilik bersih, kemas dan selamat.	Persekitaran bilik tidak bersih, tidak kemas dan tidak selamat		Persekitaran bilik bersih, kemas tetapi tidak selamat		Persekitaran bilik bersih, kemas dan selamat	<b>N/A</b>
5	Memastikan peralatan berkeadaan baik, bersih dan disusun dengan teratur.	Semua peralatan berkeadaan tidak baik, tidak bersih dan berselerak		Sebahagian peralatan berkeadaan baik, bersih dan teratur		Semua peralatan berkeadaan baik, bersih dan teratur	<b>N/A</b>

MASJID							
	1	2	3	4	5	MARKAH	
<b>F2) Tempat Mandi Jenazah</b>							
6	Menyediakan dan memaparkan etika dan peraturan tempat mandi jenazah.	Etika dan peraturan tempat mandi jenazah tidak disediakan		Etika dan peraturan tempat mandi jenazah disediakan tetapi tidak dipaparkan		Etika dan peraturan tempat mandi jenazah disediakan dan dipaparkan	<b>N/A</b>
7	Memastikan semua peralatan berada dalam keadaan baik dan teratur.	Semua peralatan tidak berada dalam keadaan baik		Sebahagian peralatan berada dalam keadaan baik		Semua peralatan berada dalam keadaan baik	<b>N/A</b>
8	Memastikan persekitaran bilik bersih, kemas dan selamat.	Persekitaran bilik tidak bersih, tidak kemas dan tidak selamat		Persekitaran bilik bersih, kemas tetapi tidak selamat		Persekitaran bilik bersih, kemas dan selamat	<b>N/A</b>
<b>F3) Tempat Wuduk</b>							
9	Menyediakan etika dan peraturan tempat wuduk.	Etika dan peraturan tempat wuduk tidak disediakan		Etika dan peraturan tempat wuduk disediakan tetapi tidak jelas		Etika dan peraturan tempat wuduk disediakan dengan jelas	<b>N/A</b>

MASJID							
		1	2	3	4	5	MARKAH
10	Menyediakan arah/symbol ruang wuduk wanita dan lelaki di tempat yang mudah dilihat.	Tidak disediakan		Disediakan tetapi tidak jelas		Disediakan dengan jelas	N/A
11	Menyediakan tempat wuduk mesra OKU atau orang tua	Bilik wuduk tidak mesra OKU/ orang tua				Bilik wuduk mesra OKU/ orang tua	N/A
12	Memastikan semua peralatan berada dalam keadaan baik.	Semua peralatan tidak berada dalam keadaan baik		Sebahagian peralatan berada dalam keadaan baik		Semua peralatan berada dalam keadaan baik	N/A
13	Memastikan persekitaran bilik adalah bersih, kemas dan selamat.	Persekitaran bilik tidak bersih, tidak kemas dan tidak selamat		Persekitaran bilik bersih, kemas tetapi tidak selamat		Persekitaran bilik bersih, kemas dan selamat	N/A
<b>F4) Ruang Azan</b>							
14	Memastikan semua peralatan berada dalam keadaan baik dan berfungsi (contoh: alat siar raya dan jam dinding).	Semua peralatan tidak berada dalam keadaan baik		Sebahagian peralatan berada dalam keadaan baik dan berfungsi		Semua peralatan berada dalam keadaan baik dan berfungsi	N/A

MASJID							
		1	2	3	4	5	MARKAH
15	Menyediakan tatacara penggunaan alatan.	Tatacara penggunaan alatan tidak disediakan		Tatacara penggunaan alatan disediakan tetapi tidak jelas		Tatacara penggunaan alatan disediakan dengan jelas	N/A
16	Memaparkan info solat.	Info solat tidak dipaparkan		Info solat dipaparkan tetapi tidak terkini		Info solat dipaparkan dan terkini	N/A
<b>JUMLAH SKOR (MASJID)</b>							<b>N/A</b>
Jumlah Markah : /80X 100% = % (Jumlah Markah Diperoleh Dibahagi dengan Jumlah Markah Penuh bagi Semua Kriteria yang Berkaitan X 100%)							

UMUM							
	1	2	3	4	5	MARKAH	
<b>F1) Dewan Makan/Tempat Makan /Kafetaria/Kantin</b>							
1	Memastikan persekitaran bilik bersih, kemas dan selamat.	Persekitaran bilik tidak bersih, tidak kemas dan tidak selamat		Persekitaran bilik bersih, kemas tetapi tidak selamat		Persekitaran bilik bersih, kemas dan selamat	<b>N/A</b>
2	Memastikan semua peralatan dilabelkan dengan betul, disusun dengan kemas dan berada dalam keadaan baik.	Semua peralatan tidak dilabelkan dengan betul, tidak teratur dan tidak berada dalam keadaan baik		Sebahagian peralatan dilabelkan dengan betul, disusun dengan kemas dan berada dalam keadaan baik		Semua peralatan dilabelkan dengan betul, disusun dengan kemas dan berada dalam keadaan baik	<b>N/A</b>
3	Memastikan susunan perabot kemas.	Perabot tidak disusun kemas		Sebahagian perabot disusun kemas		Semua perabot disusun kemas	<b>N/A</b>
<b>F2) Gimnasium</b>							
4	Memastikan kawasan gimnasium bersih dan dalam keadaan baik.	Gimnasium kotor dan rosak				Kawasan gimnasium bersih dan dalam keadaan baik	<b>N/A</b>
5	Memastikan peralatan gimnasium berada dalam keadaan bersih, tersusun dan selamat digunakan.	Peralatan gimnasium tidak tersusun dan rosak				Peralatan gimnasium tersusun dan selamat digunakan	<b>N/A</b>



UMUM							
	1	2	3	4	5	MARKAH	
<b>F3) Gelanggang</b>							
6	Memastikan kawasan gelanggang, dalam keadaan bersih, baik dan selamat digunakan.	Kawasan gelanggang tidak bersih, tidak berada dalam keadaan baik, dan tidak selamat digunakan		Sebahagian kawasan gelanggang bersih, berada dalam keadaan baik dan selamat digunakan		Seluruh kawasan gelanggang bersih dan berada dalam keadaan baik	N/A
7	Menyediakan dan memaparkan peraturan/etika penggunaan gelanggang.	Peraturan/etika penggunaan gelanggang tidak disediakan				Peraturan/etika penggunaan gelanggang disediakan dan dipaparkan	N/A
8	Memastikan semua peralatan dilabelkan dengan betul, disusun dengan kemas dan berada dalam keadaan baik.	Semua peralatan tidak dilabelkan dengan betul, tidak teratur dan tidak berada dalam keadaan baik		Sebahagian peralatan dilabelkan dengan betul, disusun dengan kemas dan berada dalam keadaan baik		Semua peralatan dilabelkan dengan betul, disusun dengan kemas dan berada dalam keadaan baik	N/A
<b>F4) Padang</b>							
9	Memastikan kawasan padang bersih dan dalam keadaan baik.	Kawasan padang tidak bersih dan tidak berada dalam keadaan baik		Sebahagian kawasan padang bersih dan berada dalam keadaan baik		Seluruh kawasan padang bersih dan berada dalam keadaan baik	N/A
10	Memastikan rumput di kawasan padang pendek.	Rumput di kawasan padang panjang		Sebahagian rumput di kawasan padang pendek		Semua rumput di kawasan padang pendek	N/A

UMUM							
		1	2	3	4	5	MARKAH
<b>F5) Parkir</b>							
11	Memastikan kawasan parkir selamat dan bersih	Tidak bersih		Sebahagian bersih		Keseluruhannya bersih	<b>5</b>
12	Memastikan garisan parkir ditandakan dengan jelas	Tidak jelas				Jelas	<b>5</b>
13	Terdapat petak parkir untuk OKU	Tiada				Ada	<b>1</b>
<b>F6) Garaj</b>							
14	Memastikan persekitaran garaj bersih, kemas dan selamat.	Persekitaran garaj tidak bersih, tidak kemas dan tidak selamat		Persekitaran garaj bersih, kemas tetapi tidak selamat		Persekitaran garaj bersih, kemas dan selamat	<b>N/A</b>
15	Memastikan tempat letak kenderaan disediakan.	Garisan di antara lot-lot yang disediakan tidak jelas		Sebahagian garisan di antara lot-lot disediakan dengan jelas		Semua garisan di antara lot-lot disediakan dengan jelas	<b>N/A</b>

UMUM							
	1	2	3	4	5	MARKAH	
<b>F7) Asrama</b>							
16	Memastikan persekitaran asrama bersih, kemas dan selamat.	Persekitaran bilik tidak bersih, tidak kemas dan tidak selamat		Persekitaran bilik bersih, kemas tetapi tidak selamat		Persekitaran bilik bersih, kemas dan selamat	N/A
17	Memastikan semua peralatan gunasama dilabelkan dengan betul, disusun dengan kemas dan berada dalam keadaan baik.	Semua peralatan tidak dilabelkan dengan betul, tidak teratur dan tidak berada dalam keadaan baik		Sebahagian peralatan dilabelkan dengan betul, disusun dengan kemas dan berada dalam keadaan baik		Semua peralatan dilabelkan dengan betul, disusun dengan kemas dan berada dalam keadaan baik	N/A
18	Memastikan susunan perabot kemas di ruang gunasama	Perabot tidak disusun kemas		Sebahagian perabot disusun kemas		Semua perabot disusun kemas	N/A
<b>F8) Galeri</b>							
19	Memastikan persekitaran galeri bersih, kemas dan selamat.	Persekitaran bilik tidak bersih, tidak kemas dan tidak selamat		Persekitaran bilik bersih, kemas tetapi tidak selamat		Persekitaran bilik bersih, kemas dan selamat	N/A
20	Memastikan bahan pameran berada dalam keadaan baik.	Bahan pameran tidak dalam keadaan baik		Sebahagian bahan pameran dalam keadaan baik		Semua bahan pameran dalam keadaan baik	N/A
21	Memastikan maklumat bahan pameran dipamerkan dalam keadaan baik.	Maklumat bahan pameran yang dipamerkan tidak dalam keadaan baik		Sebahagian maklumat bahan pameran yang dipamerkan dalam keadaan baik		Semua maklumat bahan pameran yang dipamerkan dalam keadaan baik	N/A

UMUM							
	1	2	3	4	5	MARKAH	
<b>F9) Kolam Renang</b>							
22	Memastikan kawasan kolam renang bersih dan dalam keadaan baik.	Kolam renang kotor dan rosak				Kawasan kolam renang bersih dan dalam keadaan baik	<b>N/A</b>
23	Menyedia dan memaparkan peraturan/etika penggunaan kolam renang.	Peraturan/etika penggunaan kolam renang tidak disediakan				Peraturan/etika penggunaan kolam renang sedia dan dipaparkan	<b>N/A</b>
24	Menyediakan bilik persalinan yang bersih dan teratur.	Tiada bilik persalinan		Disediakan tetapi tidak bersih/ teratur		Disediakan dan dalam keadaan bersih dan teratur	<b>N/A</b>
<b>F10) Premis Perniagaan</b>							
25	Memastikan persekitaran premis bersih, kemas dan selamat.	Persekitaran bilik tidak bersih, tidak kemas dan tidak selamat		Persekitaran bilik bersih, kemas tetapi tidak selamat		Persekitaran bilik bersih, kemas dan selamat	<b>N/A</b>
25	Menyediakan etika dan peraturan yang perlu dipatuhi penyewa.	Tidak disediakan		Disediakan tetapi tidak dipaparkan		Disediakan	<b>N/A</b>
<b>JUMLAH SKOR (UMUM)</b>						<b>11</b>	
Jumlah Markah : $11/15 \times 100\% = 73.3\%$ (Jumlah Markah Diperoleh Dibahagi dengan Jumlah Markah Penuh bagi Semua Kriteria yang Berkaitan X 100%)							

## PENGIRAAN PURATA MARKAH KESELURUHAN

Bil.	KOMPONEN	MARKAH
A.	KEPERLUAN UTAMA PELAKSANAAN	53%
B.	RUANG TEMPAT KERJA/PEJABAT	77.9%
C.	TEMPAT UMUM	84.1%
D.	KESELAMATAN PERSEKITARAN	90%
E.	KAWASAN PERSEKITARAN JABATAN	85.5%
F.	TEMPAT-TEMPAT KHUSUS	
	Fakulti/Pusat/Institut/Akademi	70%
	Pusat Kesihatan	N/A
	Masjid	N/A
	TEMPAT-TEMPAT UMUM	73.3%
<b>PURATA MARKAH KESELURUHAN</b>		<b>76%</b>

### Ulasan Keseluruhan

Purata markah keseluruhan diperoleh ialah 76% iaitu di dalam kategori belum layak dipersijilkan, Namun terdapat beberapa ruang penambahbaikan boleh dilakukan untuk meningkatkan nilai markah.